






การ Download Application ระบบสอบถามข้อมูล

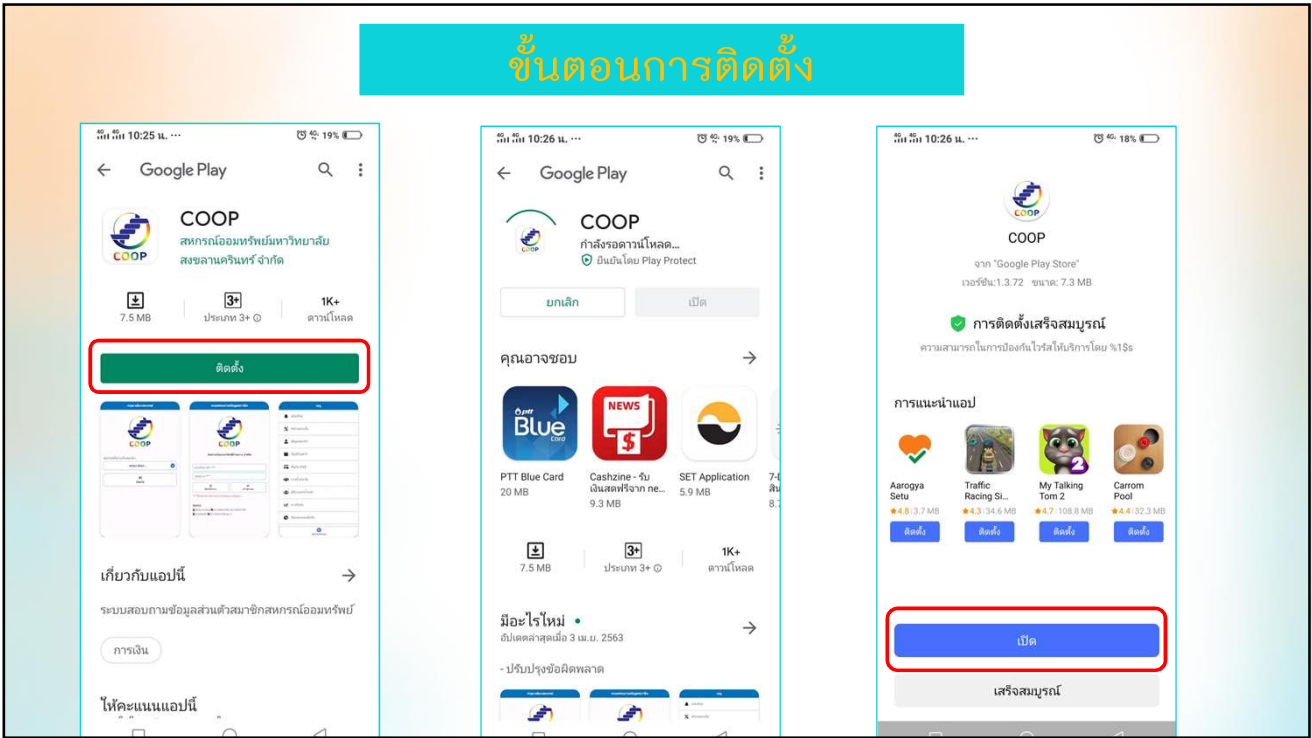
1 สแกน QR Code
ทั้งระบบ IOS และ Android

Scan Here

2 Web Site www.sphcoop.com





การเข้าสู่ระบบ(ต่อ)

ระบบสอบถามข้อมูลสมาชิก



สหกรณ์ออมทรัพย์ออมทรัพย์ออมทรัพย์ จำกัด

เลขที่สมาชิก ***

รหัสผ่าน ***

➔
เข้าสู่ระบบ

*** ใช้มือถือสำหรับดูข้อมูลสมาชิก

ติดต่อ
 ☎ สำนักงานใหญ่ 0-4451-9239, 0-4451-2387
 ☎ ฝ่ายสินเชื่อ 06-2197-2567
 ☎ มือถือ 08-1073-1523

หากยังไม่มีรหัสผ่านสำหรับเข้าสู่ระบบสามารถส่งแบบฟอร์มขอรหัสผ่านได้หลายช่องทาง เช่น

- ด้วยตนเอง
- ผู้ประสาน
- ไลน์ไอดี @sphcoop

- ใส่เลขที่สมาชิก
- ใส่รหัสผ่าน
- คลิกปุ่มเข้าสู่ระบบ

เมนู

- 🔔 แจ้งเตือน
- % อัตราดอกเบี้ย
- 👤 ข้อมูลสมาชิก
- 📄 บัญชีเงินฝาก
- 🏠 สัญญาเงินกู้
- 📄 การค้าประกัน
- 👥 ผู้รับผลประโยชน์
- 📄 การถือหุ้น

🔴 ปิดจากระบบ

ระบบสอบถามข้อมูล

Web Site

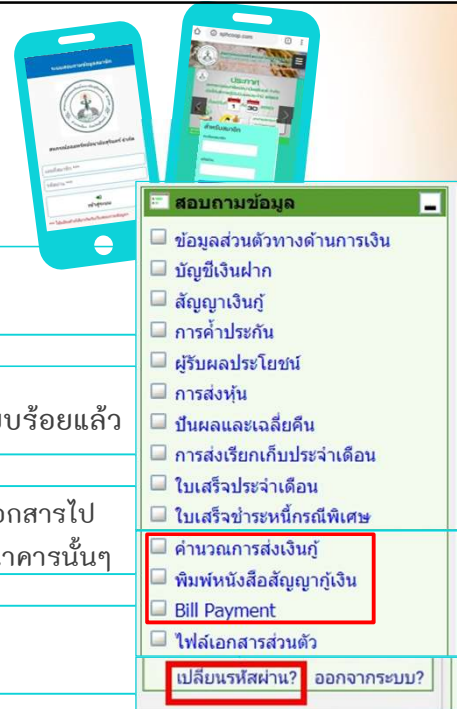
www.sphcoop.com



Web App กับ Mobile App ต่างกันยังไง?

Web App มีเมนูเพิ่มขึ้นมา ดังนี้

1. คำขอการส่งเงินกู้
2. พิมพ์หนังสือสัญญากู้เงิน :: เมื่อ จนท.คำนวณยอดเรียบร้อยแล้ว
3. พิมพ์แบบชำระหนี้ผ่านระบบ Bill Payment :: เพื่อนำเอกสารไปชำระกับธนาคารหรือทำรายการผ่าน Mobile App ของธนาคารนั้นๆ
4. สามารถเปลี่ยนรหัสผ่านได้



สอบถามรายละเอียดเพิ่มเติมที่ไลน์

@sphcoop



มาเป็นเพื่อนกัน
ที่ LINE!

@sphcoop

กันทุกข่าวสาร แลกเพิ่มเราเป็นเพื่อน



เพิ่มเราเป็นเพื่อนได้ง่ายๆ ด้วย ID
ของ LINE Official Account หรือสแกนคิวอาร์โค้ด

© LINE